


MINISTERIO DE AGRICULTURA



INSTITUTO NACIONAL DE INVESTIGACIÓN AGRARIA

CRIANZA DE ALPACAS
TEMA N° 7

DESTETE



LIMA - PERÚ

INSTITUTO NACIONAL DE INVESTIGACION AGRARIA

Destete

**Serie
Folleto R.I. N° 20-00**

**Lima - Perú
Setiembre, 2000**

INSTITUTO NACIONAL DE INVESTIGACION AGRARIA, INIA
DIRECCION GENERAL DE INVESTIGACION AGRARIA
DIRECCION GENERAL DE TRANSFERENCIA DE TECNOLOGIA AGRARIA

Composición e Impresión:

Proyecto de Producción de Medios de Comunicación y Transferencia

Primera Edición:

Diciembre, 1992

Tiraje: 2 000 ejemplares

Segunda Edición:

Setiembre, 1995

Tiraje: 1 000 ejemplares

Tercera Edición:

Junio, 1996

Tiraje: 500 ejemplares

Primera Reimpresión:


Setiembre, 2000

Tiraje: 700 ejemplares

Prohibida la reproducción total o parcial


QUE ES EL DESTETE

El destete viene a ser la separación de las crías, con la finalidad de que las madres que ya están gestando, entren en seca, y así garantizar el normal desarrollo de la nueva cría.



PRINCIPALES PROBLEMAS

- Nacimiento de crías débiles que no pueden levantarse oportunamente para tomar el calostro o primera leche, creándose las condiciones para la presencia de enfermedades como la neumonía y diarrea, que pueden ocasionarles la muerte.



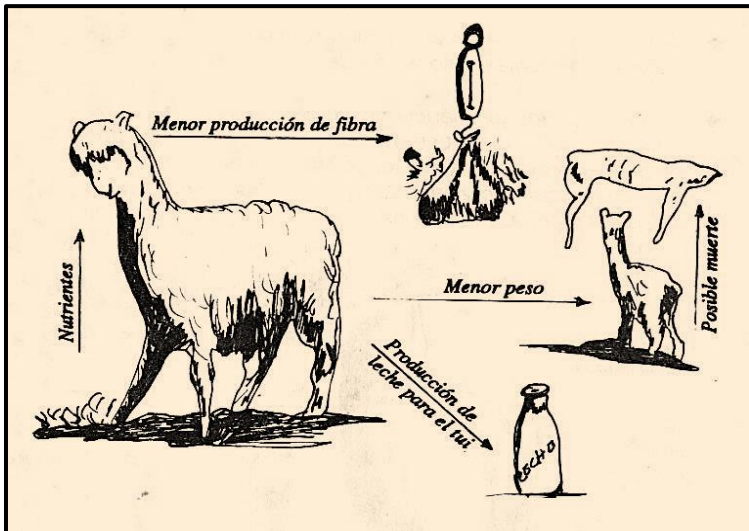
- Disminución en la producción de fibra, especialmente en hembras gestantes, por no haber realizado oportunamente el destete.



Menor producción de carne

Menor producción de fibra


- Pésimas condiciones de las madres gestantes, porque la mayor parte de su alimentación está destinada a la producción de leche y una mínima proporción para la producción de fibra y su propia mantención.



QUE DEBEMOS HACER

Debemos realizar el destete con el uso de protectores de ubre o sostenes.


- Consiste en colocar el protector o sostén en la ubre de la alpaca, para evitar el consumo de la leche por la cría.
- El sostén puede permanecer en la hembra por un tiempo máximo de 21 días, tiempo que es suficiente para que seque la producción de leche; sin embargo el sostén puede ser quitado antes, siempre y cuando se tenga la seguridad de que la cría haya olvidado la costumbre de lactar.



Los meses adecuados para practicar el destete, en condiciones de comunidades alpaqueras, son setiembre y octubre, porque las crías ya alcanzaron un buen desarrollo corporal y no tienen problemas de alimentación.

QUE DEBEMOS HACER ANTES DEL DESTETE

- Debemos definir el sistema de destete que se va a emplear. Si es con el uso de protector, alistar el número de sostenes teniendo en cuenta el número de hembras con crías que se tiene en el rebaño.



- Cuando se elige el destete en ahijadero, este debe estar bien cercado; cuidando de que no entren otros animales, para garantizar de esta manera, la calidad y cantidad de pastos para los tuis destetados.



QUE DEBEMOS HACER DURANTE LA ACTIVIDAD

- Sujetar cuidadosamente a las hembras para colocar los sostenes o protectores de ubre, haciendo los nudos correctamente, de tal forma que las correas no estén muy ajustadas ni sueltas.




- Cuando se practica el destete en ahijaderos, hay que trasladar a todas las crías por las mañanas al ahijadero, quedándose una persona al cuidado de los animales. A partir del tercer día los animales ya se acostumbran.



QUE DEBEMOS HACER DESPUES DE LA ACTIVIDAD


- En ambos casos, es necesario realizar el seguimiento de las actividades desde el inicio hasta el final, corrigiendo oportunamente algún problema que pueda presentarse.
- Fijarse cada día en el sostén y que esté cubriendo efectivamente la ubre.



- Sacar los sostenes a los 21 días como fecha máxima.
- Las crías que están en el ahijadero deben ser vigiladas sobre todo en su comportamiento en el consumo de pasto (llevar registros).
- Juntar a los tuis destetados con el rebaño de hembras, luego de 21 días, y observarlos cuidadosamente para ver si todavía hay “mamonos”.

DESTETE DE SEPARACION POR 21 DIAS EN AHIJADERO

- Para realizar este sistema de destete se requiere contar con un ahijadero, que es una cancha cercada no pastoreada y con descanso de 7 a 8 meses.



- Para fines de destete, en los meses de setiembre y octubre, se trasladan a todas las crías al ahijadero, donde permanecen por espacio de 21 días o 3 semanas para luego juntarlas nuevamente al rebaño general.
- El nerviosismo de las crías destetadas sólo es problema en los 2 primeros días por lo que se requiere mucho cuidado y atención por parte de los productores, sobre todo el encargado.

Amigo alpaquero

- **Separa las crías de sus madres gestantes para favorecer el normal desarrollo de la nueva cría.**
- **Para realizar el destete conduce a las crías a un buen ahijadero durante 21 días.**